



凍結路面、雪上、林道等の不整地で大活躍！

シュー 滑り止め



0.25クラス用

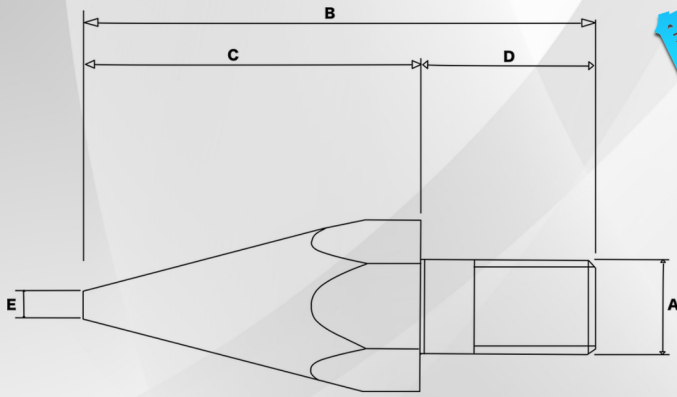


0.45クラス用

簡単取付！




ゴムパット取付用の穴にシュー滑り止めを装着し、シュープレートの下からナットとハードワッシャーで固定します。



商品コード	商品名称	A	B	C	D	E	
13S0001400	M1シュー滑り止め φ14(単体)	14	76	50	26	4	0.25用
13S0001410	M1シュー滑り止め φ14(NUT.H/W付)						
13S0001600	M1シュー滑り止め φ16(単体)	16	80	40	40	8	0.45用
13S0001610	M1シュー滑り止め φ16(NUT.H/W付)						

単位:mm



ゴムクローラー用チェーンも扱っています！



株式会社マクスコーポレーション

東京営業所

〒105-0012

東京都港区芝大門1-10-11 芝大門センタービル5F

TEL:03-6860-7001 FAX:03-6860-7008